

FAKTA OM DRUKNEDØDSFALD I DANMARK

TrygFondens Nationale Druknestatistik

For ottende år i træk udkommer TrygFondens Nationale Druknestatistik, som giver et veldokumenteret billede af druknedødsfald i Danmark. Den ottende udgave af rapporten har særligt fokus på perioden 2001-2014 og belyser endvidere udviklingen af druknedødsfald fra år 1970-2014.

Det er Statens Institut for Folkesundhed (SIF), Syddansk Universitet (SDU), der har udarbejdet rapporten for TrygFonden. Rapporten for druknedødsfald i perioden 2001-2014 er baseret på en database over druknedødsfald etableret på SIF. Databasen rummer oplysninger fra dødsattester, hvor dødsårsagen er drukning, suppleret med oplysninger fra blandt andet Søværnets Operative Kommandos rapporter over redningsaktioner i danske farvande samt presseklip indsamlet af TrygFonden.

Til at belyse udviklingen i druknedødsfald over en længere periode er der for perioden 1970-2000 anvendt oplysninger fra det officielle Dødsårsagsregister i Statens Serum Institut kombineret med data fra SIF's database for perioden 2001-2014, hvor dødsårsagen kan være blevet korrigeret. I opgørelser, der viser hele perioden 1970-2014, indgår alene danskere, som er druknet i Danmark.

Dødsårsagsregistret er opdateret til og med 2014, og derfor er 2015 ikke indeholdt i rapporten.

Fokus i undersøgelsen er rettet mod drukning som følge af ulykker, men omhandler også selvmord og drab.

TrygFondens Nationale Druknestatistik opdateres hvert år, og alle udgaver kan downloades på www.trygfonden.dk.

Hovedkonklusioner relateret til druknedødsfald i Danmark

Antallet af druknedøde i Danmark er stabilt lavt

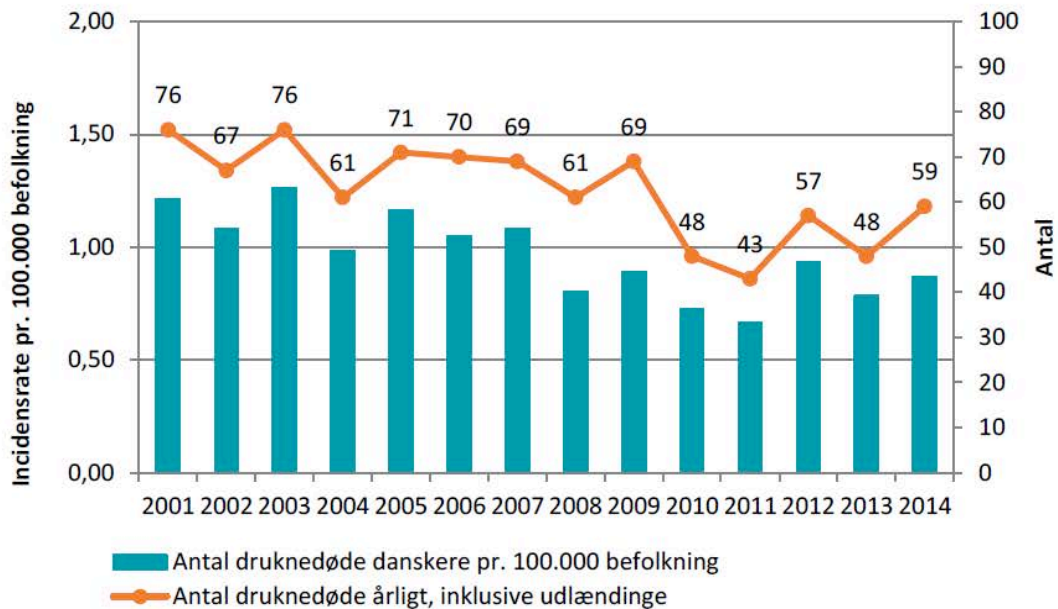
- I alt døde 1.565 personer som følge af drukning i Danmark i perioden 2001-2014. Af disse skyldtes 875 ulykker, 534 selvmord og fem drab, mens drukneårsagen var ukendt i 151 tilfælde.
- I 2014 døde 101 personer som følge af drukning i Danmark, hvilket er højere end i 2013, hvor 89 personer druknede. Det er dog færre end gennemsnittet for perioden 2001-2014 på 112 om året.
- Med 875 fatale drukneulykker ud af i alt 1.565 druknedødsfald i perioden 2001-2014 er ulykker den hyppigste årsag til druknedød i Danmark.

Antallet af fatale drukneulykker i Danmark er fortsat lavt

- Ud af de 101 druknedødsfald i 2014 omkom 59 personer som følge af en drukneulykke. Det er det højeste antal siden 2009, men dog lavere end perioden fra 2001-2009, hvor gennemsnittet lød på 69 døde årligt.

TrygFonden

Fatale drukneulykker i Danmark 2001-2014, opdelt på hhv. rater pr. 100.000 befolkning og antal døde



De fleste fatale drukneulykker er forbundet med fritidsaktiviteter i vand

- Fritidsaktiviteter i båd er den hyppigste årsag til fatale drukneulykker (21 pct.) efterfulgt af badning eller svømning (17 pct.) og færdsel på havn (17 pct.). Resten fordeler sig på aktiviteter som arbejdsrelateret fiskeri, fritidsfiskeri fra land, dykning, trafikulykker, bad i badekar og andre aktiviteter, fx gåture ved vand, surfing, fald i mose eller brønd o.l. (se nedenstående tabel 12).
- I perioden 2001-2014 er de fleste drukneulykker sket på åbent hav eller i fjord (212 drukneulykker ~ 24 pct.), i havne (211 drukneulykker ~ 24 pct.) eller tæt ved kysten (180 drukneulykker ~ 21 pct.). Resten er sket ved søer, vandløb, i svømme- og havnebade samt i badekar (se nedenstående tabel 9).
- I perioden 2001-2014 er 152 døde som følge af en badeulykke, heraf 12 personer i 2014. Antallet er lidt højere end gennemsnittet af hele perioden, hvor hovedparten er sket ved strand eller kyst (70 pct.). Badeulykkerne fandt sted i hele landet, dog særligt ved den jyske vestkyst (se nedenstående tabel 14 og figur 5). Andelen af badeulykker ved vestkysten har dog været faldende de senere år.

Tabel 12: Fatale drukneulykker 2001-2014, opdelt på aktivitet og aldersgruppe

	0-4	5-14	15-24	25-34	35-44	45-54	55-64	65-74	75+	Uoplyst	I alt	%
Badning, svømning	1	21	9	10	12	33	26	25	15	0	152	17%
Bad i badekar	3	0	0	0	1	5	2	1	4	0	16	2%
Båd, fritidsaktivitet	0	0	9	12	24	47	55	29	8	1	185	21%
Arbejdsrelateret fiskeri	0	0	2	3	8	6	4	4	0	7	34	4%
Dykning	0	0	3	3	7	8	2	0	0	0	23	3%
Fritidsfiskeri fra land	0	0	0	0	2	6	7	8	1	0	24	3%
Trafik (Bil, knallert, cykel)	0	0	9	3	6	5	6	2	5	0	36	4%
Færdsel på havn (faldet i havnen)	0	0	12	11	13	32	46	28	7	0	149	17%
Andre aktiviteter	10	2	5	6	11	20	14	10	7	0	85	10%
Uoplyst	3	4	16	9	12	32	30	23	42	0	171	19%
I alt	17	27	65	57	96	194	192	130	89	8	875	100%

Tabellen omfatter både danskere og udlændinge. Danskere forstås her som personer med fast bopæl i Danmark, mens udlændinge omfatter bl.a. turister, sejlere og fiskere.

Tabel 9: Fatale drukneulykker 2001-2014, opdelt på sted og år

	Gns. 2001-2007	2008	2009	2010	2011	2012	2013	2014	I alt
Åbent hav, fjord	18,0	13	28	5	12	8	8	12	212
Havn	17,7	11	17	10	10	15	12	12	211
Sø	5,6	7	3	5	6	7	5	6	78
Kyst, strand	12,1	19	10	8	8	20	14	16	180
Svømme-/havnebad	2,4	3	0	0	1	1	1	1	24
Badekar	1,4	1	2	0	2	0	1	0	16
Bro	0,6	0	0	0	0	0	0	0	4
Vandløb	5,9	3	7	11	1	1	1	7	72
Andet	4,1	2	2	7	3	5	6	5	59
Ukendt	2,1	2	0	2	0	0	0	0	19
I alt	70,0	61	69	48	43	57	48	59	875

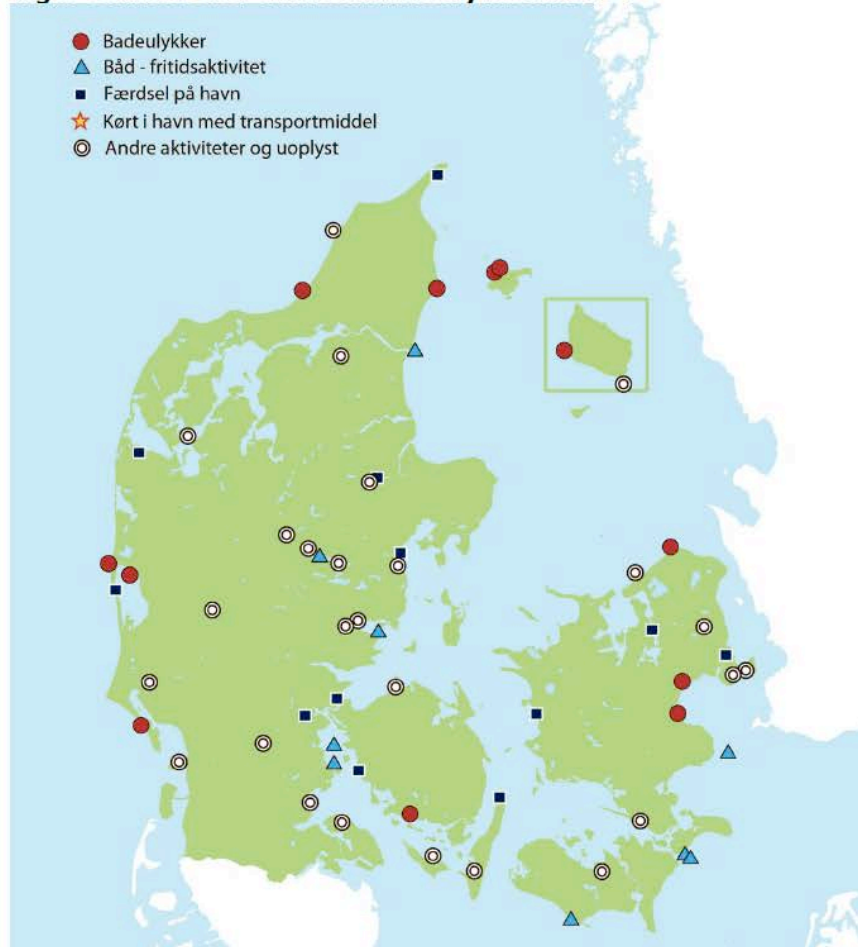
Tabellen omfatter både danskere og udlændinge. Danskere forstås her som personer med fast bopæl i Danmark, mens udlændinge omfatter bl.a. turister, sejlere og fiskere.

Tabel 14: Fatale drukneulykker 2001-2014, opdelt på aktivitet og år

	Gns. 2001-2007	2008	2009	2010	2011	2012	2013	2014	I alt
Badning, svømning	12,7	15	8	6	6	5	11	12	152
Bad i badekar	1,4	1	2	0	2	0	1	0	16
Båd, fritidsaktivitet	14,7	13	20	6	10	16	8	9	185
Arbejdsrelateret fiskeri	2,6	2	8	1	2	2	0	1	34
Dykning	1,7	0	0	1	3	3	0	4	23
Fritidsfiskeri fra land	1,4	1	3	2	0	5	1	2	24
Trafik	3,0	3	4	1	3	2	2	0	36
Færdsel på havn	12,6	4	14	6	6	9	10	12	149
Andre aktiviteter	6,4	6	2	8	6	7	4	7	85
Uoplyst	13,4	16	8	17	5	8	11	12	171
I alt	70,0	61	69	48	43	57	48	59	875

Tabellen omfatter både danskere og udlændinge. Danskere forstås her som personer med fast bopæl i Danmark, mens udlændinge omfatter bl.a. turister, sejlere og fiskere.

Figur 5: Kort over fatale drukneulykker i 2014

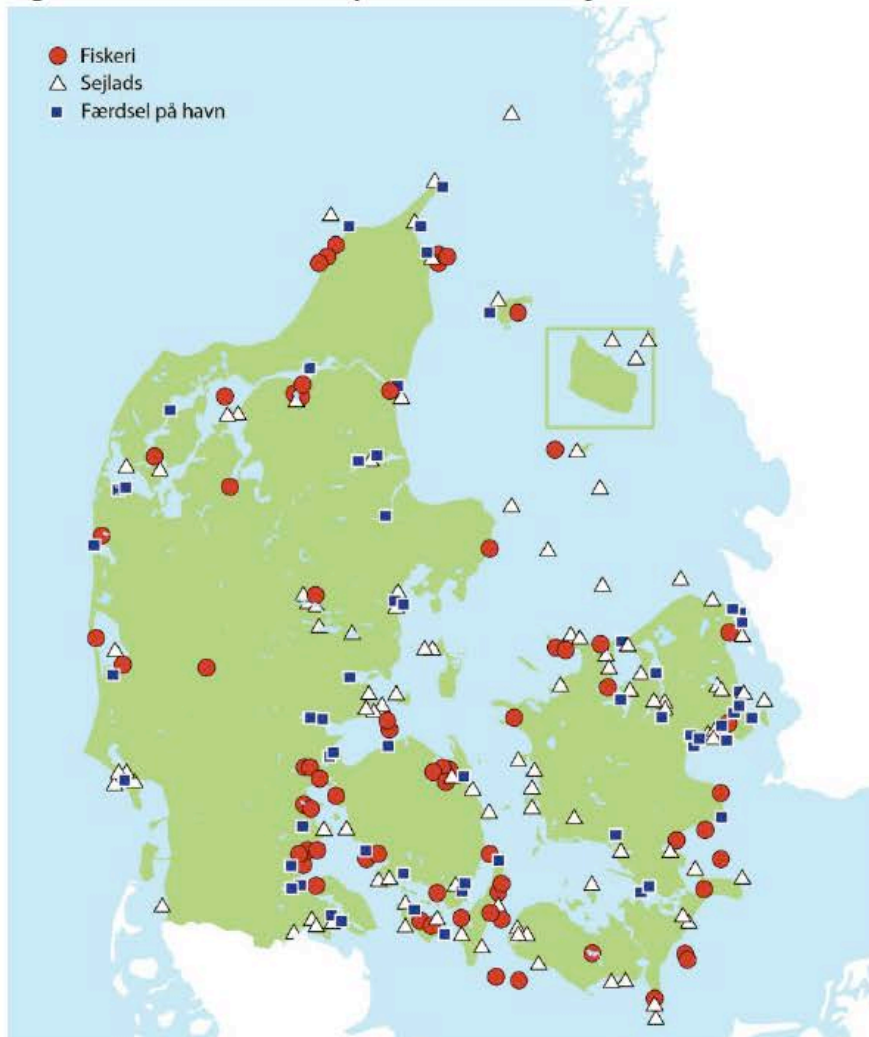


Figur 5 viser, hvor drukneulykkerne skete i 2014.

Midaldrende mænd uden redningsvest med alkohol i blodet dominerer statistikken

- I perioden 2001-2014 er personer i alderen 45-64 år med 55 pct. af drukneulykkerne ved fritidssejlad i båd overrepræsenteret i statistikken. Omkring 96 pct. af dem er mænd.
- I kun 9 pct. af tilfældene er det oplyst, at afdøde bar en rednings- eller svømmevest ved drukneulykker i forbindelse med fritidssejlad i båd i perioden 2001-2014.
- Alkohol var en faktor i 27 pct. af drukneulykkerne i perioden 2001-2014, særligt udtalt ved ulykker relateret til færdsel på havn, hvor 66 pct. af de druknedøde var påvirket af alkohol. I 2014 havde 11 ud af 12 drukneofre i forbindelse med færdsel på havn indtaget alkohol forud for ulykken.

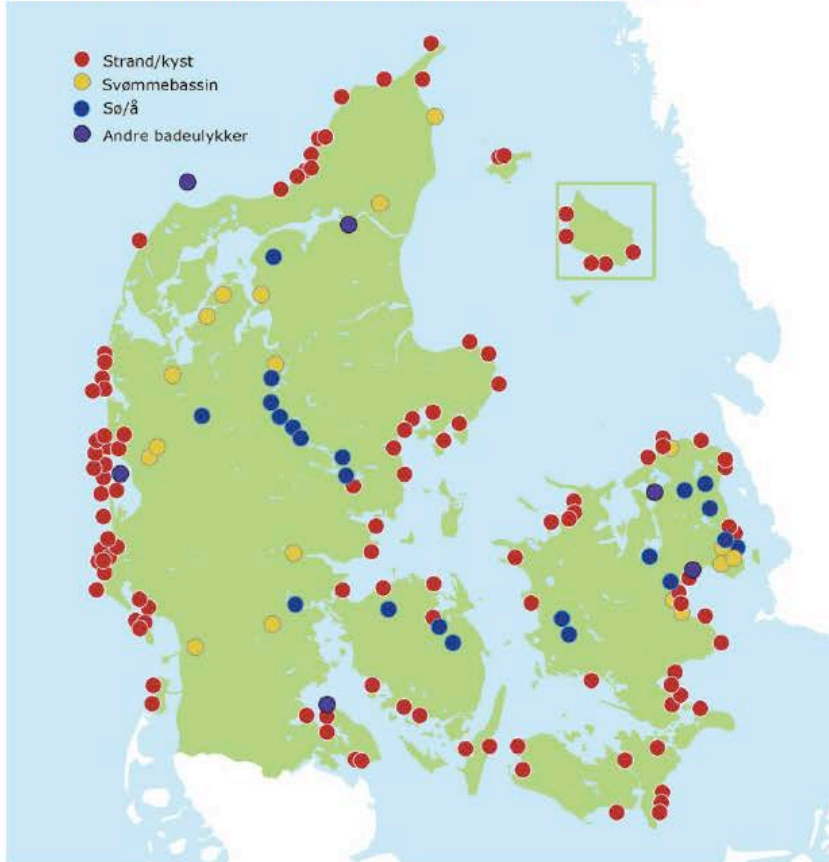
Figur 6: Kort over drukneulykker ved fritidssejlad 2001-2014



Kortet viser dødsfald i forbindelse med fritidssejlad blandt personer med fast bopæl i Danmark samt udlændinge druknet i Danmark.

Stigning i badeulykker

Figur 8: Kort over fatale badeulykker i Danmark 2001-2014



Kortet viser dødsfald pga. badeulykker blandt personer med fast bopæl i Danmark samt udlændinge druknet i Danmark. Tre badeulykker kunne ikke stedfæstes og fremgår derfor ikke på kortet.

- I alt 152 personer druknede ved en badeulykke i perioden 2001-2014. De tre hyppigste steder for badeulykkerne var strand eller kyst (70 pct.) efterfulgt af svømmehaller og havnebade (12 pct.) og søer (7 pct.).
- I 2014 døde 12 personer som følge af badning/svømning, hvilket er én mere end i 2013. I 2012 var antallet fem, der har været det hidtil laveste i perioden 2001-2014.

Drukneulykker blandt børn i Danmark

- I alt er 53 børn, dvs. personer under 18 år, døde som følge af en drukneulykke i perioden 2001-2014. De hyppigste steder for drukneulykker for børn i aldersgruppen nul-fire år har været badekar og vandhuller nær hjemmet såsom havnebassiner og fiskedamme. Børn i aldersgruppen fem-ni år er oftest druknet i forbindelse med badning ved kysten, i søer og i svømmebassiner, hvilket også gør sig gældende for de 10-14-årige. For de ældste i aldersgruppen, de 15-17-årige, er størstedelen af drukneulykkerne sket i forbindelse med færdsel på havn.
- I forhold til kønsfordelingen var drengene (83 pct.) langt mere udsatte end pigerne (17 pct.), når det gjaldt drukneulykker.

TrygFonden

- I 2014 har ét barn mistet livet som følge af drukning. Det nuværende antal er markant lavere end i begyndelsen af 00'erne, hvor der årligt var mellem fire og syv børn, der mistede livet i drukneulykker (se nedenstående tabel 28).

Tabel 28: Fatale drukneulykker blandt 0-17 årige børn i perioden 2001-2014, opdelt på år og køn

	Drenge	Piger	I alt
2001	5	0	5
2002	6	1	7
2003	3	1	4
2004	3	3	6
2005	5	0	5
2006	5	2	7
2007	5	0	5
2008	6	0	6
2009	1	0	1
2010	1	1	2
2011	1	0	1
2012	1	0	1
2013	1	1	2
2014	1	0	1
I alt	44	9	53

Tabellen omfatter både danskere og udlændinge. Danskere forstås her som personer med fast bopæl i Danmark, mens udlændinge omfatter bl.a. turister, sejlere og fiskere.

TrygFondens indsats på området for bade- og vandsikkerhed

TrygFondens Nationale Druknestatistik er et led i TrygFondens samlede indsats på området for bade- og vandsikkerhed og bruges til at kvalificere arbejdet med at forebygge drukneulykker i Danmark. TrygFonden har mere end 18 års erfaring på området og står i dag bag en række indsatser, som skal øge sikkerheden for danskere og udlændinge, når de færdes ved landets kyster og søer samt i havne og på havet.

TrygFonden Kystlivredning

TrygFonden Kystlivredning har eksisteret siden 1998 som et nonkommercielt samarbejde mellem TrygFonden og Dansk Svømmeunion. Formålet med TrygFonden Kystlivredning er at øge sikkerheden på de danske badestrande og forebygge ulykker ved og i vandet. TrygFonden Kystlivredning er landets førende kystlivredningstjeneste med bl.a. egne livreddertårne, et korps af kystlivreddere med en internationalt certificeret livredderuddannelse samt oplysende indsatser.

I 2016 har TrygFonden Kystlivredning omkring 200 specialuddannede kystlivreddere ved de danske strande og havnebade, som vil bemane TrygFondens 36 rød- og hvidstribede livreddertårne.

I 2015 gennemførte TrygFondens kystlivreddere 60.610 indsatser, hvoraf de 27 betegnes som aktioner, hvor personer har været i livsfare.

TrygFonden

Hen over sommeren 2016 drager LivredderPatruljen rundt til 46 strande i Danmark for at give gode råd om badesikkerhed, demonstrere livreddende førstehjælp og vise, hvordan man redder en nødstedt sikkert ind på land. Børn kan også sammen med deres forældre komme i praktik som livreddere og tage en livreddertest, hvor de skal gennemføre praktiske øvelser og teste deres viden om badesikkerhed. De forskellige aktiviteter er inddelt efter alder, så der både er noget for de yngre og ældre børn. Alle børn, der deltager i Livreddertesten, får et livredderdiplom, hvor livredderne sætter et kryds for hver gennemført øvelse. Man behøver ikke klare alle øvelser på samme dag. Man kan fortsætte en anden dag på en anden strand, hvor LivredderPatruljen er på besøg i løbet af sommeren

Respektforvand.dk

TrygFonden driver desuden det nationale oplysningssite om sikkerhed i og ved vand kaldet www.respektforvand.dk, der giver den seneste viden om sikkerhed på havne, til søs, i hjemmet, i svømmehallen samt ved de danske kyster. Man kan eksempelvis se små film samt finde informationer om badesikkerhed – blandt andet om De 5 Nationale Baderåd, hvad flagene ved tårnene betyder, hvordan man tackler et revlehul, og hvordan man lærer at "læse vinden og vandet".

Det er også muligt at downloade applikationen "Strandvej" til smartphones både til Android og iPhone, hvor man blandt andet kan finde det nærmeste livreddertårn, se vandtemperaturer og læse De 5 Nationale Baderåd. Appen er gratis og kan downloades fra de respektive applikationsbutikker.

TrygFondens redningskranse

TrygFonden stiller gratis redningskranse til rådighed via en fadderordning. Flere end 6.000 redningskranse hænger i dag rundt omkring i landet ved strande, søer, havne og andre steder, hvor folk færdes i nærheden af vand.

SejlSikkert indsatsen

Søsportens Sikkerhedsråd og TrygFonden samarbejder om projektet Sejl Sikkert, der har til formål at højne sikkerhedskulturen til søs og reducere antallet af drukneulykker. Projektet har fokus på forebyggelse.

Sammen med et netværk af frivillige og lokale SejlSikkert-ambassadører, instruktører samt en række grejforretninger vil Søsportens Sikkerhedsråd og TrygFonden gøre det til en selvfølge blandt sejlere og fiskere, at sikkerheden altid er i top, når de drager til søs. Omdrejningspunktet for den fælles indsats er [de 5 sejlråd](#) og [SejlSikkert-app'en](#), der bl.a. informerer om vind- og strømforhold, sejladvarsler, tjeklister og gode råd om alt fra vedligeholdelse af grej og anbefalet sikkerhedsudstyr til "mand over bord"-manøvre og vigeregler.

SejlSikkert-appen, der er udviklet i samarbejde med Søfartsstyrelsen og DMI, er gratis og kan downloades til Android og iOS.

Håndbog i livredning

I 2008 udgav Dansk Svømmeunion og TrygFonden bogen "Livredning - håndbogen til alle med interesse for vand og sikkerhed". Bogen indeholder råd og anvisninger, der kan forebygge drukneulykker i Danmark. Bogen er siden genoptrykt og opdateret.

Oplysningsfilm om redningsvest

Sammen med SOK har TrygFonden udarbejdet en oplysningsfilm, der viser, hvor svært det er at blive fundet på havet, hvis man ikke har en redningsvest på, der

TrygFonden

lyser op på vandet og i mørke. Filmen hedder "Bliv set på havet" og kan frit ses på <http://vimeo.com/69880670>.

Læs mere om TrygFondens aktiviteter på www.trygfonden.dk.

For yderligere oplysninger:

René Højer, programchef for sikkerhed, TrygFonden

Mobil: 20 70 38 92

E-mail: rh@trygfonden.dk